

粤贸促函〔2020〕25号

## 关于新型冠状病毒肺炎疫情防控期间 申办商事认证业务的通知

各相关企业、地方签证机构：

为做好新型冠状病毒肺炎疫情防控工作，有效减少人员聚集，阻断疫情传播，同时保障企业及时顺利申办各项商事认证业务，现就疫情防控期间企业申办业务事宜通知如下：

### 一、疫情期间相关防控工作安排

（一）根据国务院和省政府相关通知精神，我会办证窗口于2020年2月3日恢复正常工作。

（二）为保障公众健康，疫情防控期间，请遵循“非必要，不上门，不窗口”的原则，尽量不到现场办理商事认证各项业务。除中国-哥斯达黎加优惠证书外，一般原产地证书和其他自贸区优惠证书（中国-东盟优惠证书需手签盖章），企业均可在网上完成申领；其他商事文件认证，均采取网上审核，快递邮寄配送。

（三）请到我会认证窗口办理业务的相关人员做好防护措施，佩戴口罩并配合可能进行的消毒、体温检测等防控措施。如有发热等症状，请及时告知，以便工作人员采取相关措施。

(四) 文件材料投送地址: 广州市环市东路 450 号华信中心首层 (广东省贸促会认证业务窗口)。

(五) 办证窗口联系方式:

一般原产地证: 87618827

优惠证: 87625485, 87695719 (东盟证)

商事证明: 87616236, 87616993

领事认证: 87616602

ATA 与进口备案: 87611197

其他商事服务: 87616993, 87774221

财务: 87611025

邮箱: gdcgccpit@126.com

业务 QQ 群: 338581782

(六) 汇款账号:

名称: 中国国际贸易促进委员会广东省委员会

开户行: 中国工商银行广州东风东路支行

账号: 3602010719200121683

## 二、企业申办商事认证业务安排

(一) 实现 24 小时“足不出户、自主打印”原产地证书申办。

疫情期间, 为最大限度保障大家生命安全和身体健康, 我会鼓励广大企业开通贸促会原产地证书自主打印功能。企业可配置任一型号彩色激光打印机, 按附件 1 步骤填写申请表在线申请即时开通, 实现全球任何地方的完全不见面办公。

自 2020 年 1 月 6 日起, 中国贸促会全面扩大电子原产地证书签发和自主打印服务范围, 范围涵盖除中国-哥斯达黎加自贸

协定原产地证书外的各类原产地证书。疫情期间，非自主打印企业也可联系我办办理快递邮寄服务。

## （二）企业信息备案。

对于首次在贸促会申领原产地证书的企业，已在商务部门完成对外贸易经营者备案的企业可使用统一社会信用代码直接登录贸促会原产地申报系统（[qiye.ccpiteco.net](http://qiye.ccpiteco.net)）、国家及有关地方国际贸易“单一窗口”贸促会原产地证书申领模块，相关备案信息将自动同步；未完成对外贸易经营者备案的其他企业主体（如生产商、保税区内从事国际贸易的企业、某些外商投资企业等）可联系我办，发送邮件提交电子版材料完成企业信息备案。相关操作详见附件 2。

## （三）申办国际商事证明书、领事认证和 ATA 单证册等业务。

我会将通过电话、QQ 和微信等方式，指导企业申办人员办理国际商事证明书和领事认证等业务，指导企业在线申办 ATA 单证册（网址：[www.atachina.org](http://www.atachina.org)），确保在疫情期间，通过控制办证大厅人员数量，最大限度保护相关人员免受感染。疫情期间，企业如需申请加急办理外国驻华使馆（北京）领事认证文件，可向我办提交加急函（附件 3）。

## （四）为受疫情影响企业出具与不可抗力相关的事实性证明。

受“新型冠状病毒感染的肺炎疫情”影响，我省部分企业在货物生产及物流等方面遭受严重影响，为维护我省企业的合法权益，帮助企业减少损失，涉及企业可以与我会联系申请办

理相关事实性证明。建议企业登录线上认证平台 <http://www.rzccpit.com/> 进行网上申请，操作流程见附件4。

值此非常时期，感谢各相关企业、签证机构对我们工作的理解与配合，衷心祝愿您与家人平安健康。根据疫情防控相关要求，我会工作安排如有进一步调整，将另行公告通知。

广东省贸促会

2020年2月2日

---

广东省贸促会办公室

2020年2月3日印发

---

# 附件 1

## 自主打印企业申请说明

### 一、原产地证书自主打印企业申报表

本单位已了解《中国国际贸易促进委员会原产地证书自主打印管理办法(试行)》(以下简称《管理办法》)有关内容,并向签证机构提交了真实、完整的申请核准资料。自核准具有自主打印资格之日起,我方承诺:

一、严格遵守《管理办法》,对贸促会审核通过的原产地证进行自主打印。不虚报、瞒报原产地数据,不伪造、变造、涂改已打印的原产地证(包括证书底纹、证书内容、印章、手签字样、防伪标识等)。如因违反《管理办法》,致使证书无法使用或引起其他严重后果,由我方承担相应法律责任。

二、企业基本信息发生变动,未按《贸促会核准原产地证书自主打印企业标准》向签证机构及时申报变更的,所引发后果由我方承担。

三、有效保存自主打印原产地证书相关单证、资料、文件,积极配合签证机构的“事中事后”监管,及时提供检查所需材料并保证材料的真实、有效。

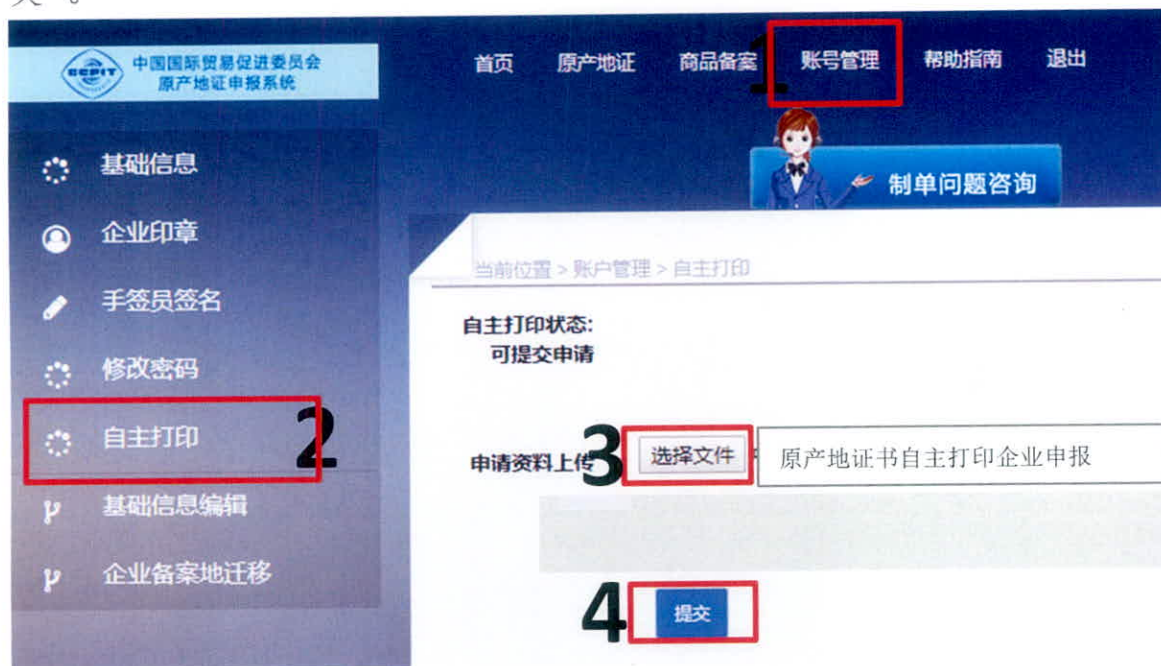
如有违反上述承诺,本单位愿按《中华人民共和国出口货物原产地条例》及相关法律、法规,贸促会有关规定,接受处理。

申 请 人 填 写	企业名称				
	贸促会注册编码				
	联系地址		邮政编码		
	联系人姓名		职务		
	办公座机		办公传真		
	办公电子邮箱		手机		
	申请事宜	中国国际贸易促进委员会原产地证书 (已实施 ECO 签证模式) 自主打印资格			
	企业公章:	法定代表人签字:	2020 年	月	日
贸 促 会 填 写	签证机构名称		申请表编号		
	受理人意见	(签字)		年 月 日	
	业务主管意见	(签字)		年 月 日	
	签证机构印章:			年 月 日	
	备注				

提示:此表为申请人获得贸促会原产地证书自主打印资格的主要凭据。申办说明见下页。

## 二、申请步骤

**申请开通：**在“账号管理”的“自主打印”中，选择扫描的表格图片（已填妥并盖章的《原产地证书自主打印企业申报表》），点击“提交”。



**证书打印：**在“待打印”列表里勾选要打印的产地证，点击“批量打印”即可。

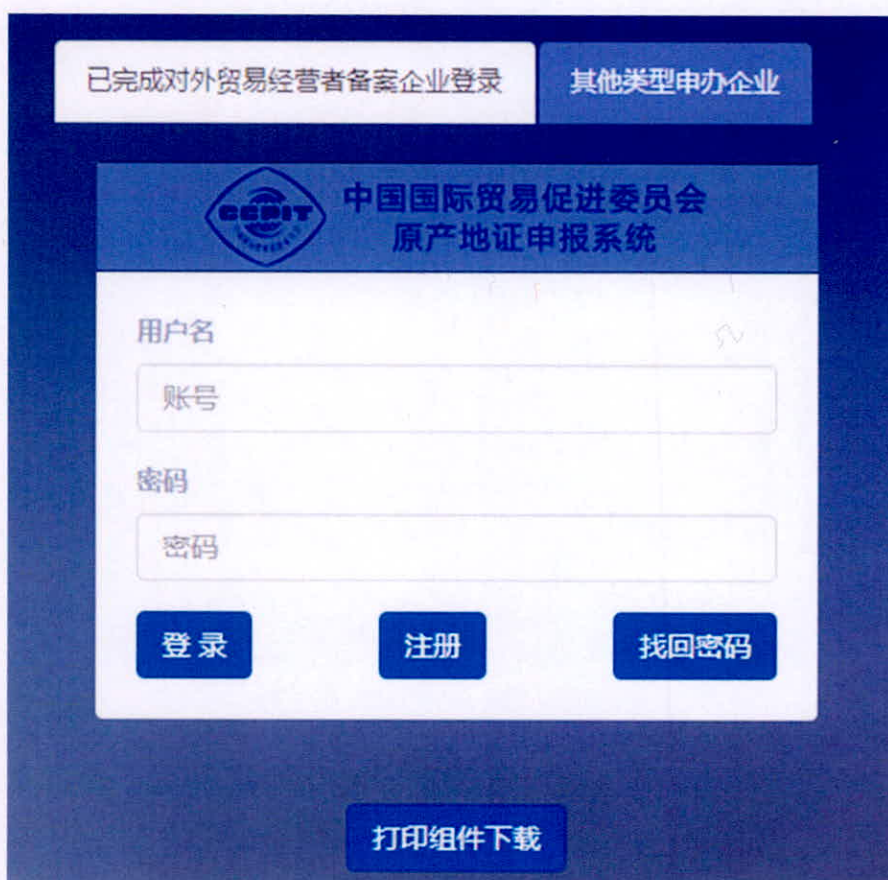


## 附件 2

### “两证合一”实施后贸促会原产地证书申办指南

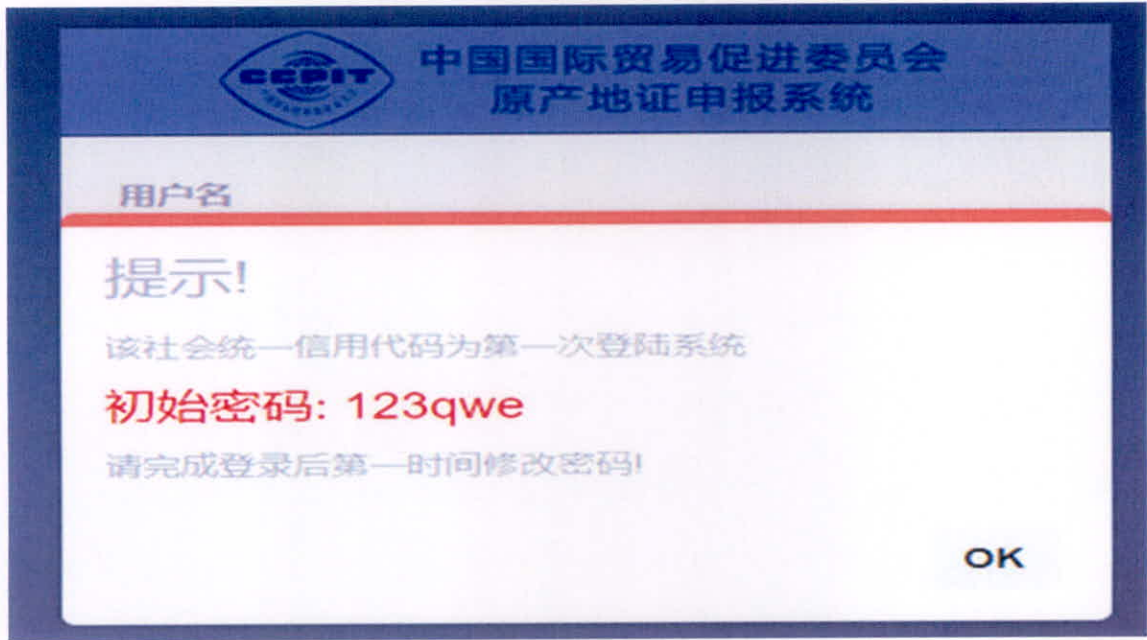
2019年10月15日,对外贸易经营者备案和原产地企业备案“两证合一”系统上线后,在商务部门完成对外贸易经营者备案的企业,同时即完成贸促会原产地企业备案,可直接向中国贸促会及其地方机构申办原产地证书。证书申办具体流程如下。

1. 企业完成对外贸易经营者备案后,可登录**贸促会原产地证申报系统**  
<http://qiye.ccpiteco.net>。



The image shows a screenshot of the login page for the CCIPIE Origin Certificate Declaration System. At the top, there are two tabs: "已完成对外贸易经营者备案企业登录" (Login for enterprises that have completed foreign trade operator registration) and "其他类型申办企业" (Other types of enterprises). The main header features the CCIPIE logo and the text "中国国际贸易促进委员会 原产地证申报系统". The login form includes fields for "用户名" (Username) and "密码" (Password), with a "账号" (Account) field below the username. There are three buttons: "登录" (Login), "注册" (Register), and "找回密码" (Forgot Password). At the bottom, there is a "打印组件下载" (Download and print components) button.

2. 首次登录直接输入“统一社会信用代码”,点击登录会显示初始密码。



3. 登录成功后会跳转到修改密码页面。



4. 登录成功之后，点击“新建手签员”，填写相关信息，下载手签员授权书填写后提交。



### 手签员签字相关信息

手签员姓名	<input type="text" value="手签员姓名"/>
手签员联系方式(手机号码)	<input type="text" value="手签员联系方式(手机号码)"/>
手签员联系方式(固定电话)	<input type="text" value="手签员联系方式(固定电话)"/>
手签员身份证号码	<input type="text" value="手签员身份证号码"/>
照片上传	<input type="button" value="选择文件"/> 未选择任何文件
手签员授权书上传	<input type="button" value="选择文件"/> 未选择任何文件
	<input type="button" value="手签员授权书模板下载"/>
	<input type="button" value="提交"/> <input type="button" value="返回"/>

5. 点击“企业印章”，按界面提示与要求上传本企业印章电子图片，若未按要求上传印章图片，企业到贸促会领取原产地证书时需携带印章并在现场加盖。

6. 手签员信息、企业印章审核通过后，企业可按界面提示进行原产地证书信息录入，填写完原产地证书详细信息并保存后，点击“发送”按钮，提交贸促会等待审核。

7. 提交原产地证书申请后，及时查看原产地证书状态，当状态变为“已发证”，标志贸促会审核通过，即可到当地贸促会领取证书。

### 注意

◆在2019年10月15日之前已完成贸促会原产地备案的企业申办原产地证书操作流程不变。

◆不需进行对外贸易经营者备案的其他主体（如生产商、保税区内从事国际贸易的企业、外商投资企业等），点击“其他类型申办企业”选项，按提示进行相关操作。

已完成对外贸易经营者备案企业登录

其他类型申办企业



## 中国国际贸易促进委员会 原产地证申报系统

用户名

账号

密码

密码

登录

注册

找回密码

打印组件下载

附件 3

## 疫情期间加急函

致贸促会商事认证中心：

受疫情影响，我单位申请加急办理使馆认证文件，详细信息如下：

认证使馆：

文件份数：

认证用途及标的额：

(加盖公章)

日期

## 附件 4

# 贸促会商事认证平台申请新冠疫情 不可抗力事实性证明操作流程

一、**网址**：<http://www.rzccpit.com> 建议使用谷歌浏览器或 360 极速浏览器

二、**新用户注册**：新用户需要先注册一个本网站账号，主要着重完善**递送机构信息及个人信息**。若注册时完善的信息有误，可以前往“个人中心”——“账号管理”——“账号信息”页面编辑修改。

三、**准备工作**：登录后，进入“个人中心”页面，在左侧菜单中找到“基础数据”——“常用企业”页面，进入此页面绑定企业信息。此功能主要是用于**商事证明书、领事认证业务**，民事类业务无需绑定。



常用企业

公司名称: \* 请输入企业全称!

英文名称: 2121212121

省市:

统一社会信用代码: 888888888991      登记证号: 1234

机构代码:      区域名称:

注册资金:      企业法人:

企业地址:

经营状态:

经营范围:

主体类型:      机构类型:

登记日期: 1900-01-01      登记机关:

企业行业分类: 请选择

[保存](#)

## 四、申办事实性证明

### (一) 流程图示



## （二）步骤

1、用户登录后，点击导航栏“商事证明书”，进入介绍页面，再点击右侧浮动申办按钮即可进入商事证明书新增页面，也可以将介绍页面滑动到最下方选择新冠疫情事实性证明后，点击“立即申办”进入证明书新增页面。




2、递送机构栏主要是显示用户当前的递送贸促会，该贸促会会受理用户提交的申请文件，并在此贸促会出证。该页面无法修改递送机构，如需修改，需前往“个人中心”——“账号管理”——“账号信息”中进行修改。

3、基本信息栏主要是显示申办方，文件所属方等信息，其中申办企业和消费国为必填项。填写申办企业时需是用户所绑定的企业，如果之前没有绑定，则可以输入企业全称，点击“保存为常用企业”在本页面进行绑定。（如为本公司自行申办文件所属方不用填写）

4、出证周期选择“立等”；点击“添加文件”选择新冠疫情事实性证明；认证类型选择新型冠状病毒疫情事实证明书，按要求上传佐证材料（PDF 格式）。



请选择需要办理的文件类型



5、所有信息都录入完成后点击“生成订单”会打开一个确认页面，用户可以在该页面确认录入信息，也可以打印该页面的总览表和证明书的申办表，确认无误点击提交后会生成一条证明书订单。生成的订单信息可以在“个人中心”——“商事证明书”页面查看。

6、跟踪：用户已经提交的证明书申请可以在“个人中

心”——“商事证明书”页面查看。页面主要显示基础的申请信息及文件状态的进度节点，需要查看更详细的信息可以点击“点击查看详细”进入详细页面。在详细页面，如果贸促会需要审核用户的证明书申请信息，则可以在此页面上查看到审核信息。其余所有新增页面录入的信息也可以在此页面查看到。在贸促会审核或受理之前，用户也可以对该条订单数据进行编辑和删除操作。